

Grohe Deutschland Vertriebs GmbH
Zur Porta 9
D-32457 Porta Westfalica
Tel. +49 (0) 571 39 89 333
Fax +49 (0) 571 39 89 999
www.grohe.de

GROHE Ges.m.b.H
Wienerbergstraße 11/A7
A-1100 Wien
Tel. +43 (0) 1 68060
Fax +43 (0) 1 6884535
www.grohe.at

GROHE Switzerland SA
Oberfeldstrasse 14
CH-8302 Kloten
Tel. +41 (0) 44 877 73 00
Fax +41 (0) 44 877 73 20
www.grohe.ch

grohe.com

GROHE EcoJoy™

Wasser in Perfektion. Reduzierter Verbrauch.

Mai 2009

GROHE
ENJOY WATER®

GROHE WaterCare –

Nachhaltigkeit als Unternehmensprinzip

Als führender Anbieter von Sanitärarmaturen stellt GROHE den Umweltgedanken in den Mittelpunkt aller Aktivitäten. Dabei gehören nachhaltiges Wirtschaften, ökonomische Ressourcennutzung und der Schutz unserer natürlichen Umwelt zu den Kernelementen unserer Unternehmenskultur.

So fertigen wir unsere langlebigen Produkte aus hochwertigen Materialien in Produktionsstätten, die nach dem internationalen Standard für Umweltmanagementsysteme ISO 14001:2004 zertifiziert sind.

Mit GROHE WaterCare bekennt sich GROHE ausdrücklich zu einem pfleglichen Umgang mit den wertvollen Ressourcen unseres Planeten.



GROHE WaterCare - Engagement in fünf Bereichen

1. Klimaschutz

In fünf Jahren sollen alle unsere Betriebe CO₂-neutral arbeiten. Die maximale Nutzung erneuerbarer Energien hat gegenüber Ausgleichsmaßnahmen bei uns eindeutig Priorität.

2. Entsorgung und Recycling

Produktions- und Verpackungsabfälle werden weiterhin konsequent reduziert. Dabei werden wir einen wachsenden Teil der Abfälle recyceln und ein Rücknahmeprogramm für die verantwortungsvolle Entsorgung von Altprodukten einführen.

3. Nachhaltige Rohstoffe


Beim Rohstoffbezug setzen wir auf umweltbewusste Lieferanten und umweltfreundliche Abbautechniken.

4. Partnerschaft in der Verantwortung

Wir arbeiten mit sorgfältig ausgewählten Lieferanten zusammen und investieren gegebenenfalls in weniger umweltbelastende Beschaffung.

5. Gesundheit

Die Entwicklung unserer Produkte dient auch künftig einer besseren Versorgung mit sauberem Trinkwasser sowohl in Entwicklungsländern als auch in Industrienationen.



GROHE übernimmt Verantwortung –

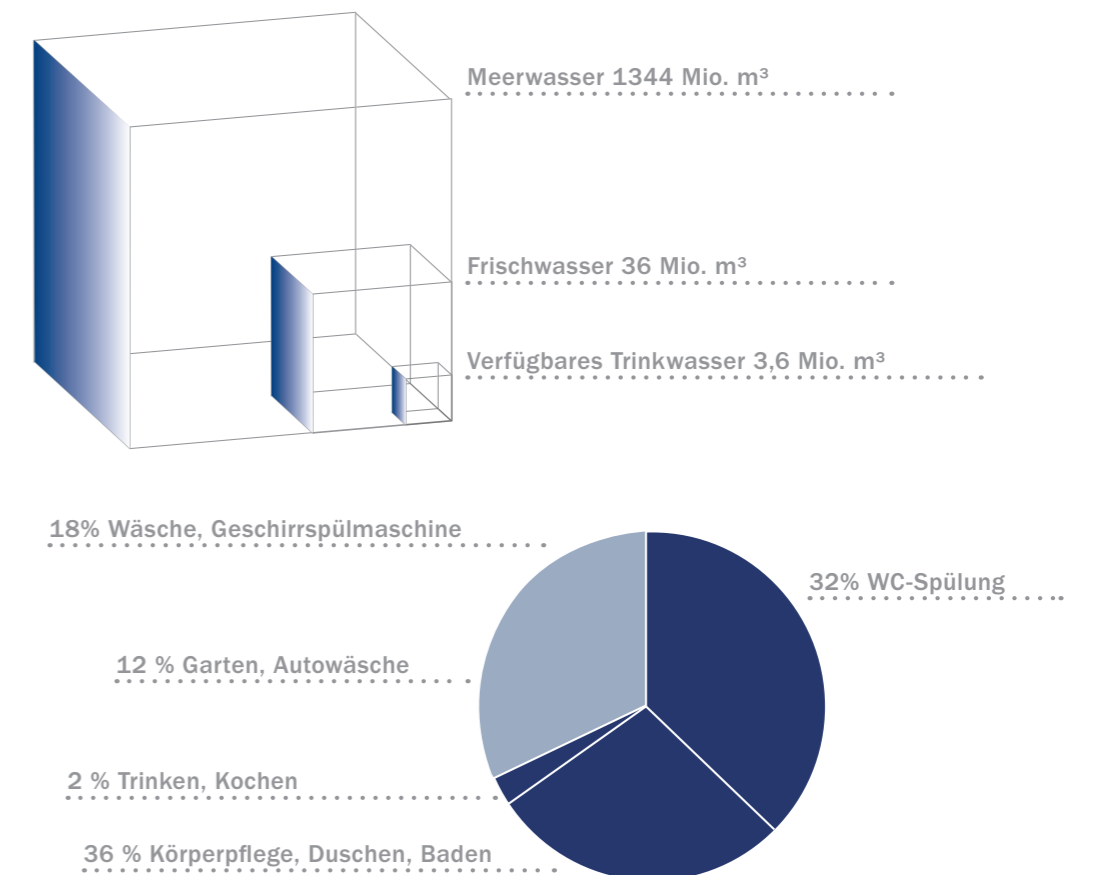
Ressourcenschonung durch intelligente Lösungen

In weiten Teilen der Welt wird Wasser zusehends zur knappen Ressource. Deshalb arbeitet GROHE konsequent an neuen Lösungen für diese ernste Herausforderung. Mit GROHE EcoJoy™ präsentieren wir eine intelligente Verbindung von Designanspruch und Verbrauchsreduzierung. Denn auch diese Produkte sind nicht nur schön gestaltet, sondern sie funktionieren perfekt und verbrauchen dabei weniger Wasser und Energie. Das schont die Umwelt und senkt die laufenden Kosten.

Zwei Drittel des Wasserverbrauchs in Privathaushalten entfallen auf die tägliche Körperhygiene, die Toiletten-spülung sowie Kochen und Trinkwasser. Für jeden dieser Bereiche bietet GROHE gezielte Lösungen und innovative Produkte.

Neben wassersparenden Angeboten für Endverbraucher erfüllt GROHE auch die spezifischen Anforderungen aus dem Objektbau: mit intuitiv zu bedienenden Armaturen, die auch und gerade bei hoher Nutzungsfrequenz deutliche Wasser- und Energieeinsparungen ermöglichen.

Jeder Tropfen Wasser zählt, und die effiziente Nutzung der natürlichen Ressourcen unseres gefährdeten Planeten ist das Gebot der Stunde. Umso engagierter arbeitet GROHE an intelligenten Lösungen für die Welt von morgen.



GROHE Technologien –

Wassersparen auf der ganzen Linie

Unser Engagement für die Umwelt ist auch die treibende Kraft unserer Innovationsarbeit. Um sichere Produkte höchster Qualität bei sparsamer Ressourcennutzung zu schaffen, betrachten unsere Entwickler und Designer stets den gesamten Produktlebenszyklus. Voraussetzung für die lange Lebensdauer der GROHE Produkte ist die Verwendung hochwertiger Materialien und Prozesse. Vor ihrer Markteinführung durchlaufen alle neuen Produkte unser Life-Testing Centre. So gewährleisten wir einen langjährig einwandfreien Betrieb nach erfolgter Installation. Und für den Fall, dass einmal ein Ersatzteil benötigt wird, gilt eine 10-jährige Verfügbarkeitsgarantie. Aus den langen Austauschintervallen unserer Armaturen folgen natürlich ein reduzierter Entsorgungsbedarf und ein niedrigerer Rohstoffverbrauch.

Das Ergebnis von über sieben Jahrzehnten Forschung und Entwicklung sind spezifische GROHE EcoJoy™ Wassersparttechnologien, die in unserer gesamten Produktpalette eingesetzt werden.



GROHE SilkMove® – Spitzentechnologie in GROHE Einhandmischern
Ermöglicht Wassereinsparung durch schnelle und ultrapräzise Steuerung von Durchflussmenge und Temperatur. Auf lebenslange Zuverlässigkeit getestet.



GROHE DreamSpray® – Spitzentechnologie als Herzstück unserer Brausen
Verbraucht bis zu 30% weniger Wasser und liefert ein perfektes Duscherlebnis dank optimaler Wasserverteilung auf jede Düse.*



GROHE TurboStat® – Spitzentechnologie in unseren neuen Thermostaten
Erreicht die gewünschte Temperatur 40% schneller bei 20% weniger Energieverbrauch. Das spart Wasser und schützt die Umwelt.



GROHE Digital® – digitale Intelligenz im Bad
Mit individuellen Voreinstellungen und einem Pausenschalter zum Wassersparen.

Weitere führende Technologien von GROHE



GROHE StarLight® –
Die brillante Chromoberfläche glänzt auch nach Jahren wie neu.



GROHE CoolTouch® –
Mit dieser Sicherheitsfunktion besteht kein Risiko mehr, sich an einer heißen Chromoberfläche zu verbrühen.



GROHE Whisper® –
Flüsterleiser Durchfluss bei unseren Wandeinbau-Spülkästen sorgt für Ruhe, Komfort und flexible Raumgestaltung.

GROHE EcoJoy™ –

Wasser in Perfektion. Reduzierter Verbrauch.

Alle GROHE Produkte stehen für ansprechendes Design, Bedienfreundlichkeit und einen verantwortungsvollen Umgang mit Wasser. Dabei sind manche Konzepte von Natur aus so sparsam, dass bei jeder Benutzung quasi automatisch Wasser gespart wird. Zu den Beispielen gehören unsere Thermostate, 2-Mengen-Spülsysteme oder Spezialarmaturen, die seit langem Maßstäbe in der Branche setzen.

NEU

Wasser in Perfektion. Reduzierter Verbrauch. Jetzt noch mehr Auswahl.

Jetzt präsentieren sich ausgewählte GROHE Einhandmischer und Brausen mit noch intelligenterem Innenleben. Die neuen GROHE EcoJoy™ Produkte verfügen über integrierte Wassersparttechnologien zur Durchflussbegrenzung auf bis zu 5,8 l/Min. – für nachhaltige Wasser- und Energieeinsparungen ohne Abstriche bei Leistung oder Design.



GROHE EcoJoy™ -
Wassersparende Produkte zur mühelosen Reduzierung des Wasser- und Energieverbrauchs.
Wasser in Perfektion. Reduzierter Verbrauch.

- einfache Komplettlösung ohne zusätzliche Spezialteile
- müheloses Wasser- und Energiesparen
- deutliche Betriebskostensenkung
- maximale Funktionalität und perfektes Wassererlebnis
- nachhaltiger Beitrag zum Umweltschutz

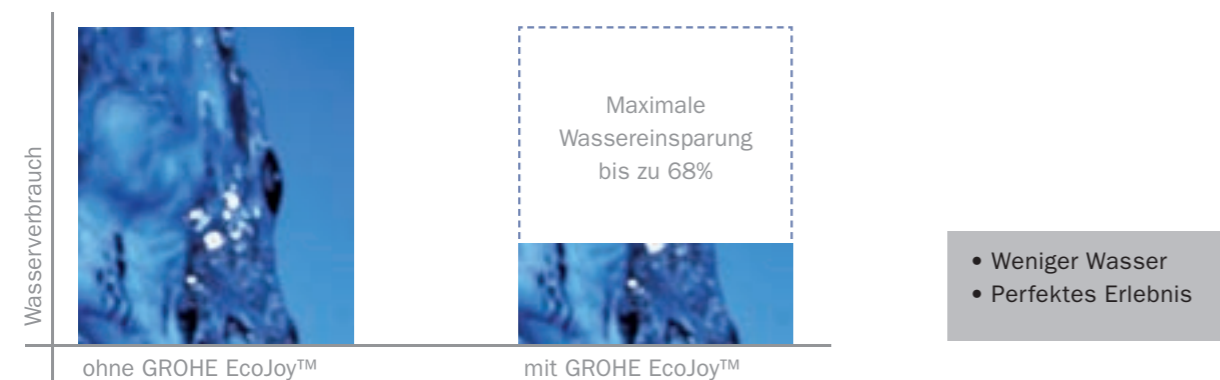


Produkte mit GROHE EcoJoy™ –

Wasser in Perfektion. Immer.

Innovativ. Hochwertig. Langlebig. Alle Produkte mit GROHE EcoJoy™ machen Wasser- und Energiesparen ganz einfach und bieten gleichzeitig das perfekte Wassererlebnis.

In vielen Showrooms können Sie unsere Brausen testen. Erleben Sie selbst, wie GROHE das Thema Nachhaltigkeit mit den traditionellen Markenwerten wie Qualität, Technologie und Design verbindet.



Komplette Badlösungen von GROHE –

Für nachhaltige Wasser- und Energieeinsparungen



Leistungsstarke Lösungen für alle Zapfstellen

Im Sinne einer durchgängigen Optik in der Objektausstattung bietet GROHE wassersparende Lösungen für verschiedene Zapfstellen in Bad und Küche. Gern analysieren unsere Fachleute für Sie, welche wassersparenden GROHE Produkte zu Ihrem Objekt passen



GROHE Einhandmischer – Bei ausgewählten Modellen in allen Stil- und Preissegmenten reduziert die integrierte GROHE EcoJoy™ Technologie automatisch den Wasserverbrauch um bis zu 50%, ohne den perfekten Wasserfluss zu beeinträchtigen.



GROHE Brausen – Für ein perfektes Duscherlebnis spart eine eingebaute GROHE EcoJoy™ Technologie bei ausgewählten Modellen bis zu 68% Wasser und bietet gleichzeitig alle Leistungsmerkmale, die Sie von GROHE Brausen gewohnt sind.



GROHE Thermostate – In Sekundenbruchteilen regeln GROHE Thermostate die Wassertemperatur exakt auf das gewünschte Niveau. So entfällt die Wasserverschwendung durch langwieriges Ein- und Nachstellen der Temperatur.



GROHE Sanitärsysteme – Ökologisch sinnvoll: GROHE WC-Spülsysteme gehen sehr sparsam mit Wasser um. Mit den Start/Stop- und 2-Mengen-Spülsystemen lässt sich die bevorzugte Spüloption bedarfsgerecht wählen.



GROHE Spezialarmaturen – Dank elektronischer Steuerung fließt Wasser hier nur bei tatsächlichem Bedarf. Je nach Modell stoppt der Wasserfluss nach einer voreingestellten Zeit oder sensorgesteuert, wenn der Nutzer seine Hände beispielsweise zum Einseifen aus dem Erfassungsbereich entfernt.

Wassersparende BADLÖSUNGEN

Zapfstelle	Waschtischbatterie	Brause	Sanitärsystem	GESAMT
Maximale Wasserdurchflussrate ¹⁾ ohne GROHE EcoJoy™	12 l/min	18 l/min	9 l/Spülung	
Maximale Wasserdurchflussrate ¹⁾ mit GROHE EcoJoy™	5,8 l/min	5,8 l/min	3 l/kleine Spülmenge 6 l/große Spülmenge	
Anzahl der Betten	100			
Durchschnittliche Belegungsrate	80%			
Öffnungstage des Hotels pro Jahr	360 Tage			
Durchschnittliche Nutzung pro Jahr ³⁾	288 Tage			
Durchschnittliche Nutzung pro Person pro Tag	6 Min/Tag	10 Min/Tag ²⁾	4 x kleine Spülmenge 2 x große Spülmenge	
Jährlicher Wasserverbrauch ohne GROHE EcoJoy™	2.073.600 l	5.184.000 l	1.555.200 l	
Jährlicher Wasserverbrauch mit GROHE EcoJoy™	1.002.240 l	1.670.400 l	691.200 l	
Jährliche Wassereinsparung mit GROHE EcoJoy™	1.071.360 l	3.513.600 l	864.000 l	5.448.960 l
Wasserkosten ⁴⁾	5,75 EUR/ m ³			
Jährliche Wasserkosten ohne GROHE EcoJoy™	11.923 EUR	29.808 EUR	8.942 EUR	
Jährliche Wasserkosten mit GROHE EcoJoy™	5.763 EUR	9.605 EUR	3.974 EUR	
Jährliche Wasserkostenersparnis mit GROHE EcoJoy™	6.160 EUR	20.203 EUR	4.968 EUR	31.332 EUR

Energiesparende BADLÖSUNG

Zapfstelle	Waschtischbatterie	Brause	GESAMT
Jährliche Wassereinsparung mit GROHE EcoJoy™	1.071.360 l	3.513.600 l	
Energie für Warmwasserr ⁵⁾	0,029 kWh/l ⁶⁾	0,03248 kWh/l ⁷⁾	
Jährlicher Energieverbrauch ohne GROHE EcoJoy™	60.134 kWh	168.376 kWh	
Jährlicher Energieverbrauch mit GROHE EcoJoy™	29.065 kWh	54.255 kWh	
Jährliche Energieeinsparung mit GROHE EcoJoy™	31.069 kWh	114.122 kWh	145.191 kWh
Energiekosten ⁸⁾	0,20 EUR/kWh		
Jährliche Energiekosten ohne GROHE EcoJoy™	12.027 EUR	33.675 EUR	
Jährliche Energiekosten mit GROHE EcoJoy™	5.813 EUR	10.851 EUR	
Jährliche Energiekostenersparnis mit GROHE EcoJoy™	6.214 EUR	22.824 EUR	29.038 EUR
WASSER- UND ENERGIEKOSTENERSPARNIS MIT GROHE ECOJOY™ GESAMT			60.370 EUR

¹⁾ bei 3 bar²⁾ z.B. 10 Min./Tag entspricht zweimal 5 Minuten pro Tag³⁾ Öffnungstage pro Jahr x durchschnittliche Belegungsrate⁴⁾ durchschnittlicher Wasserpreis in Deutschland 2007 (einschließlich Abwasser) gemäß BDEW-Wassertarifstatistik⁵⁾ Zum Erwärmen von 1 Liter Wasser um 1°C erforderliche Energie: 1 kcal bzw. 0,00116 kWh.⁶⁾ Zum Erwärmen von 1 Liter Wasser von 10°C (kaltes Leitungswasser) auf 35°C (Warmwasser) erforderliche Energie⁷⁾ Zum Erwärmen von 1 Liter Wasser von 10°C (kaltes Leitungswasser) auf 38°C (Duschtemperatur) erforderliche Energie⁸⁾ Durchschnittlicher Strompreis in Deutschland 2008

Fallstudie: Hotel mit 100 Betten – Intelligent investiert, nachhaltig gespart

Für den Gast bedeuten GROHE EcoJoy™ Produkte ein perfektes Duscherlebnis und angenehmer Komfort am Waschtisch bei unmerklich reduziertem Wasserverbrauch. Da somit weniger Wasser erwärmt werden muss, erzielt der Betreiber zusätzlich Energieeinsparungen und entlastet seine Betriebskostenrechnung gleich doppelt.

Eine Badausstattung mit GROHE EcoJoy™ kann bei einem Hotel mit 100 Betten bis zu 6,8 Mio. Liter Wasser und 186.000 kWh Energie pro Jahr einsparen.

Bei Ansatz der durchschnittlichen Wasser- und Energiepreise in Deutschland kann sich das auf eine jährliche Ersparnis von ca. 68.000 Euro summieren.



- Spart bis zu 6,8 Millionen Liter Wasser
- Spart bis zu 186.000 kWh Energie

Perfekte Leistung – Einhandmischer mit GROHE EcoJoy™

NEU

Allure demonstriert die hohe Kunst des Wassersparens ohne Abstriche beim Design. Klare geometrische Formen prägen einen gleichermaßen reinen wie selbstbewussten Auftritt von zeitloser Modernität. Die Technologie zur Reduzierung des Wasserverbrauchs auf 6 l/Min. sitzt unsichtbar im erhöhten Auslauf.

Mit unseren neuen GROHE EcoJoy™ Einhandmischern können Sie den Wasserbrauch auf bis zu 5,8 l/Min. reduzieren. Dabei erzielt der Mousseur mit einer starken Luftanreicherung einen angenehm vollen Wasserstrahl. Zusätzlich garantiert GROHE SilkMove® lebenslangen Bedienungskomfort und präzise Volumenregulierung mit nur einem Finger.

Für die Verwirklichung einer harmonischen Gestaltungslinie im Gesamtobjekt sind viele Einhandmischer nicht nur als Waschtischarmatur für das Bad, sondern auch als Küchenvarianten erhältlich. GROHE StarLight® sorgt bei allen Modellen für langlebigen Chromglanz.



GROHE EcoJoy™

- Wasserdurchflussrate: 5,8 l/Min.
- Spart Wasser bis zu 50%

design
award
china

2006

product
design
award

2007

DESIGNPREIS
2008
NOMINEE32.146.000
Allure
WaschtischbatteriePreisgruppe
G5 PrestigeOberfläche
Chrom

GROHE SilkMove®



GROHE StarLight®

Waschtischbatterien mit GROHE EcoJoy™



32.144.000 ^{1) 2) 3) 4)}
Allure
 Waschtischbatterie



32.146.000 ^{1) 2) 3) 4)}
Allure
 Waschtischbatterie



32.248.000
Allure
 Waschtischbatterie
 für freistehende Waschtische



32.249.000
Allure
 Waschtischbatterie
 für freistehende Waschtische



32.631.00E ³⁾
Quadra
 Einhand-Waschtischbatterie
 mit GROHE EcoJoy™



33.562.00E
Essence
 Einhand-Waschtischbatterie
 mit GROHE EcoJoy™



32.204.00E
Concetto
 Einhand-Waschtischbatterie
 mit GROHE EcoJoy™



33.183.00E
Eurodisc
 Einhand-Waschtischbatterie
 mit GROHE EcoJoy™



33.552.00E
Eurostyle
 Einhand-Waschtischbatterie
 mit GROHE EcoJoy™



32.925.00E
Eurosmart
 Einhand-Waschtischbatterie
 mit GROHE EcoJoy™

Spültischbatterien mit GROHE EcoJoy™



32.918.00E
Minta
 Einhand-Spültischbatterie
 mit GROHE EcoJoy™



32.105.00E
Essence
 Einhand-Spültischbatterie
 mit GROHE EcoJoy™



33.770.00E
Eurodisc
 Einhand-Spültischbatterie
 mit GROHE EcoJoy™



33.977.00E
Eurostyle
 Einhand-Spültischbatterie
 mit GROHE EcoJoy™



33.281.00E
Eurosmart
 Einhand-Spültischbatterie
 mit GROHE EcoJoy™



Weniger Wasser, mehr Vergnügen - Brausen mit GROHE EcoJoy™

NEU


Die Hand- und Kopfbrausen mit eingebauter GROHE EcoJoy™ Technologie bieten alle Merkmale, die Sie von GROHE Brausen bereits kennen, und liefern trotz einer Wassereinsparung von bis zu 68% das komplette Duschvergnügen. Dies nicht zuletzt dank GROHE DreamSpray® als Garantie für eine optimale Wasserversorgung jeder einzelnen Düse.

Die GROHE StarLight® Chromoberfläche zeigt sich so widerstandsfähig gegen Schmutz und Kratzer, dass sie auch nach Jahren noch wie neu aussieht. Und das Verbrennungsrisiko an heißen Chromoberflächen ist dank GROHE CoolTouch® auch kein Thema mehr.



GROHE EcoJoy™

- Wasserdurchflussrate: 5,8 l/Min.
- Spart Wasser bis zu 40%



reddot design award
best of the best 2009

27.276.LS0
Rainshower® Icon
Handbrause
mit GROHE EcoJoy™

Preisgruppe
G5 Prestige

Oberfläche
Moon White mit Eco Green



GROHE DreamSpray®



GROHE CoolTouch®

Brausen mit GROHE EcoJoy™



28.368.00E¹⁾²⁾
Rainshower®
 Kopfbrause modern Ø 210 mm
 mit GROHE EcoJoy™



28.793.00E
Relexa
 Handbrause Trio
 mit GROHE EcoJoy™



28.261.00E
Tempesta
 Handbrause Duo
 mit GROHE EcoJoy™



27.220.000⁴⁾⁵⁾
Euphoria
 Handbrause
 mit GROHE EcoJoy™



27.238.000⁴⁾⁵⁾
Euphoria Massage
 9,4 l/min Durchflußkonstanthalter
 mit GROHE EcoJoy™



27.276.LS0 moon white/eco green³⁾
27.276.000 chrom³⁾
Rainshower Icon
 Handbrause



27.272.LS0 moon white/eco green³⁾
27.272.000 chrom³⁾
Rainshower Solo
 Handbrause



27.274.LS0 moon white/eco green³⁾
27.276.000 chrom³⁾
Rainshower Eco
 Handbrause



27.230.000
Euphoria
 Brausegarnitur
 Brauestange 600 mm
 mit GROHE EcoJoy™



27.262.000
Euphoria
 Brausegarnitur Massage
 Brauestange 900 mm
 mit GROHE EcoJoy™



28.277.000
Rainshower® Icon
 Brausegarnitur
 Brauestange 900 mm
 mit GROHE EcoJoy™



reddot design award
 best of the best 2009



reddot design award
 winner 2009

Optimierte Leistung –

Thermostate mit GROHE EcoJoy™


Dank GROHE TurboStat® sind unsere Thermostate heute die schnellsten und präzisesten Brausethermostate der Welt*. Innerhalb von Sekundenbruchteilen reagieren sie auf Temperatur- und Druckschwankungen in den Versorgungsleitungen und halten die gewünschte Temperatur automatisch konstant. So ist man schneller mit dem Duschen fertig und spart Wasser und Energie. Durch die Einbaubox Rapido T mit dem kompletten Armaturenkörper erhalten Sie die gleichen Vorteile wie bei den Aufputz-Thermostaten. Zusätzlich reduziert sich der Installationsaufwand auf der Baustelle spürbar. Und die meisten unserer Brausethermostate verfügen zusätzlich über einen EcoButton, mit dem sich der Duschwasserverbrauch um bis zu 50% reduzieren lässt.

GROHE StarLight® sorgt für eine glänzende Chromoberfläche des Armaturenkörpers, der nie heißer wird als die eingestellte Temperatur des Duschwassers.



GROHE EcoJoy™

- Spart bis zu 50% Wasser



*) Testsieger im neutralen Vergleichstest der LGA QualiTest GmbH, Würzburg (vollständiger Testbericht unter www.grohe.com)



19.467.000
Grotherm 3000 Cosmopolitan
 Thermostat-Brausebatterie

Preisgruppe
 G4 Premium

Oberfläche
 Chrom



GROHE TurboStat®



GROHE StarLight®



GROHE CoolTouch®

Thermostate mit GROHE EcoJoy™



19.467.000 ¹⁾
Grotherm 3000 Cosmopolitan
 Thermostat-Brausebatterie
 Fertigmontageset für 35.500.000



19.359.000
Grotherm 3000
 Thermostat-Brausebatterie
 Fertigmontageset für 35.500.000



19.354.000
Grotherm 2000
 Thermostat-Brausebatterie
 Fertigmontageset für 35.500.000



19.468.000 ¹⁾
Grotherm 3000 Cosmopolitan
 Thermostat-Wannen-/Brausebatterie
 Fertigmontageset für 35.500.000



19.358.000
Grotherm 3000
 Thermostat-Wannen-/Brausebatterie
 Fertigmontageset für 35.500.000



19.355.000
Grotherm 2000
 Thermostat-Wannen-/Brausebatterie
 Fertigmontageset für 35.500.000



35.500.000
GROHE Rapido T
 Unterputz-Universal-Thermostat-
 batterie für Fertigmontagesets



34.274.000 ¹⁾
Grotherm 3000 Cosmopolitan
 Thermostat-Brausebatterie



34.179.000
Grotherm 3000
 Thermostat-Brausebatterie



34.169.000
Grotherm 2000
 Thermostat-Brausebatterie



34.276.000 ¹⁾
Grotherm 3000 Cosmopolitan
 Thermostat-Wannen-
 /Brausebatterie



34.185.000
Grotherm 3000
 Thermostat-Wannen-
 /Brausebatterie



34.174.000
Grotherm 2000
 Thermostat-Wannen-
 /Brausebatterie



34.143.000
Grotherm 1000
 Thermostat-Brausebatterie



34.155.000
Grotherm 1000
 Thermostat-Wannen-
 /Brausebatterie



34.065.000
Grotherm 1000 Cosmopolitan
 Thermostat-Brausebatterie



34.215.000
Grotherm 1000 Cosmopolitan
 Thermostat-Wannen-
 /Brausebatterie

Machen den Wasserkosten Druck:

Sanitärsysteme mit GROHE EcoJoy™

Auf die WC-Spülung entfällt bis zu ein Drittel des Wasserverbrauchs in privaten Haushalten. Mit der 2-Mengen-Spültechnologie von GROHE lassen sich im Vergleich zu konventionellen Spülsystemen bis zu 50% Wasser einsparen. Hier kann der Nutzer zwischen einer kleinen (3 l) und großen (6 l) Spülmenge wählen und zusätzlich die manuelle Start/Stopp-Funktion nutzen. Noch mehr Wasser spart man mit einem innovativen Adapter, der die große Spülmenge auf 4,5 l begrenzt.

Perfekt ergänzt werden die Spülsysteme durch Betätigungsplatten in verschiedenen Ausführungen, jeweils mit GROHE StarLight® Chromoberfläche. Und unsere Wandeinbau-Spülkästen mit GROHE Whisper® erfüllen souverän auch höchste Anforderungen in punkto Schallschutz.



GROHE EcoJoy™

- Reduzierte Spülmenge:
6 und 3 Liter
[4,5 und 3 Liter mit Adapter]
- Spart Wasser bis zu 50%



38.505.000
Skate Air
Abdeckplatte für 2-Mengen-
Betätigung

Preisgruppe
G4 Premium

Oberfläche
Chrom



GROHE Whisper®



GROHE StarLight®

Sanitärsysteme mit GROHE EcoJoy™



38.528.001
Rapid SL 2-Mengen-System 6 l/3 l
42.233.000 Adapter für 4.5/3 l



38.526.000
Rapid SL 2-Mengen-System 6 l/3 l
einstellbar auf 4.5/3 l



38.661.000
Wandebau-Spülkasten
mit 2-Mengen-System 6 l/3 l
42.333.000 Adapter für 4.5 l/3 l



38.643.001
Uniset 2-Mengen-System 6 l/3 l
42.333.000 Adapter für 4.5 l/3 l



38.505.000
Skate Air
Abdeckplatte
für 2-Mengen-Betätigung



38.506.000
Skate Air
Abdeckplatte
für 2-Mengen-Betätigung



38.732.000
Skate Cosmopolitan
Abdeckplatte
für 2-Mengen-Betätigung



38.732.000
Skate Cosmopolitan
Abdeckplatte
für 2-Mengen-Betätigung



38.765.000¹⁾
Nova Cosmopolitan
Abdeckplatte
für 2-Mengen-Betätigung



38.765.000¹⁾
Nova Cosmopolitan
Abdeckplatte
für 2-Mengen-Betätigung



38.862.000
Skate
Abdeckplatte
für 2-Mengen-Betätigung



38.862.000
Skate
Abdeckplatte
für 2-Mengen-Betätigung



38.861.000
Surf
Abdeckplatte
für 2-Mengen-Betätigung



38.861.000
Surf
Abdeckplatte
für 2-Mengen-Betätigung

GROHE im Objektbereich

Intelligent investieren, nachhaltig sparen

